

# Food Export Council

Empowering  
Egyptian  
Food Exports

صادرات الصناعات الغذائية المصرية: حتى النصف الأول من  
2025 والتركيز على السوق الروسي

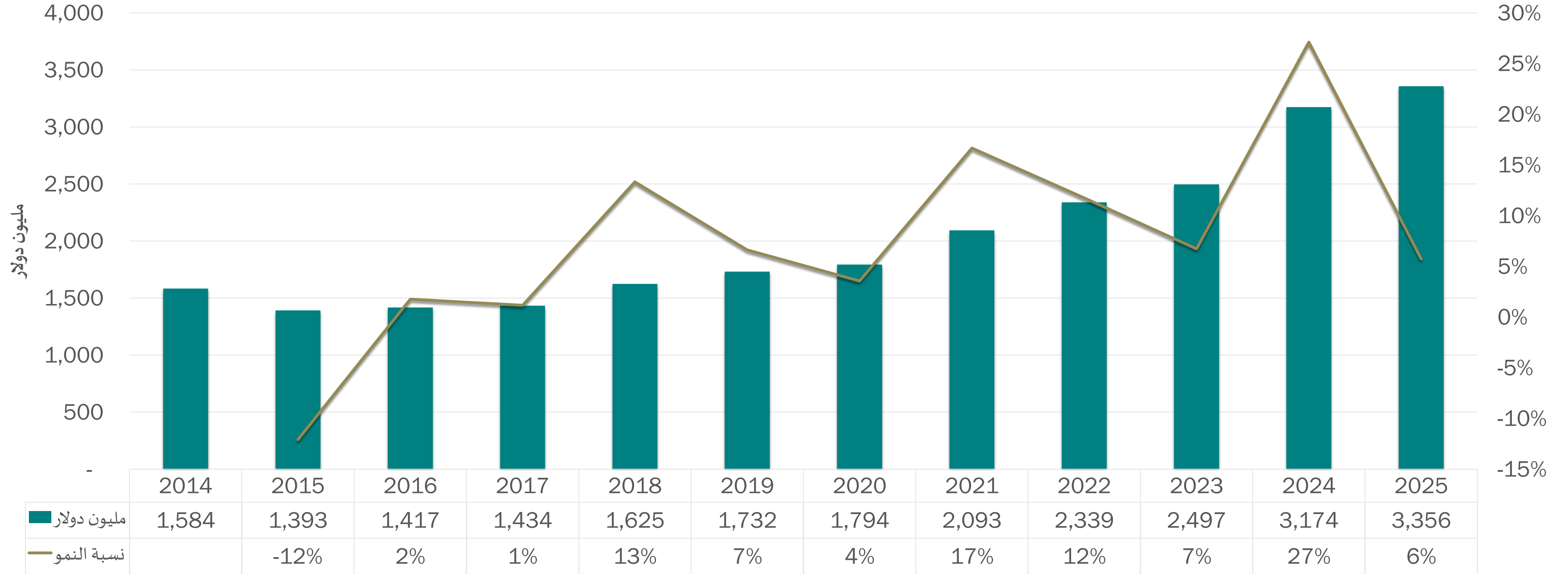


Partner Bank





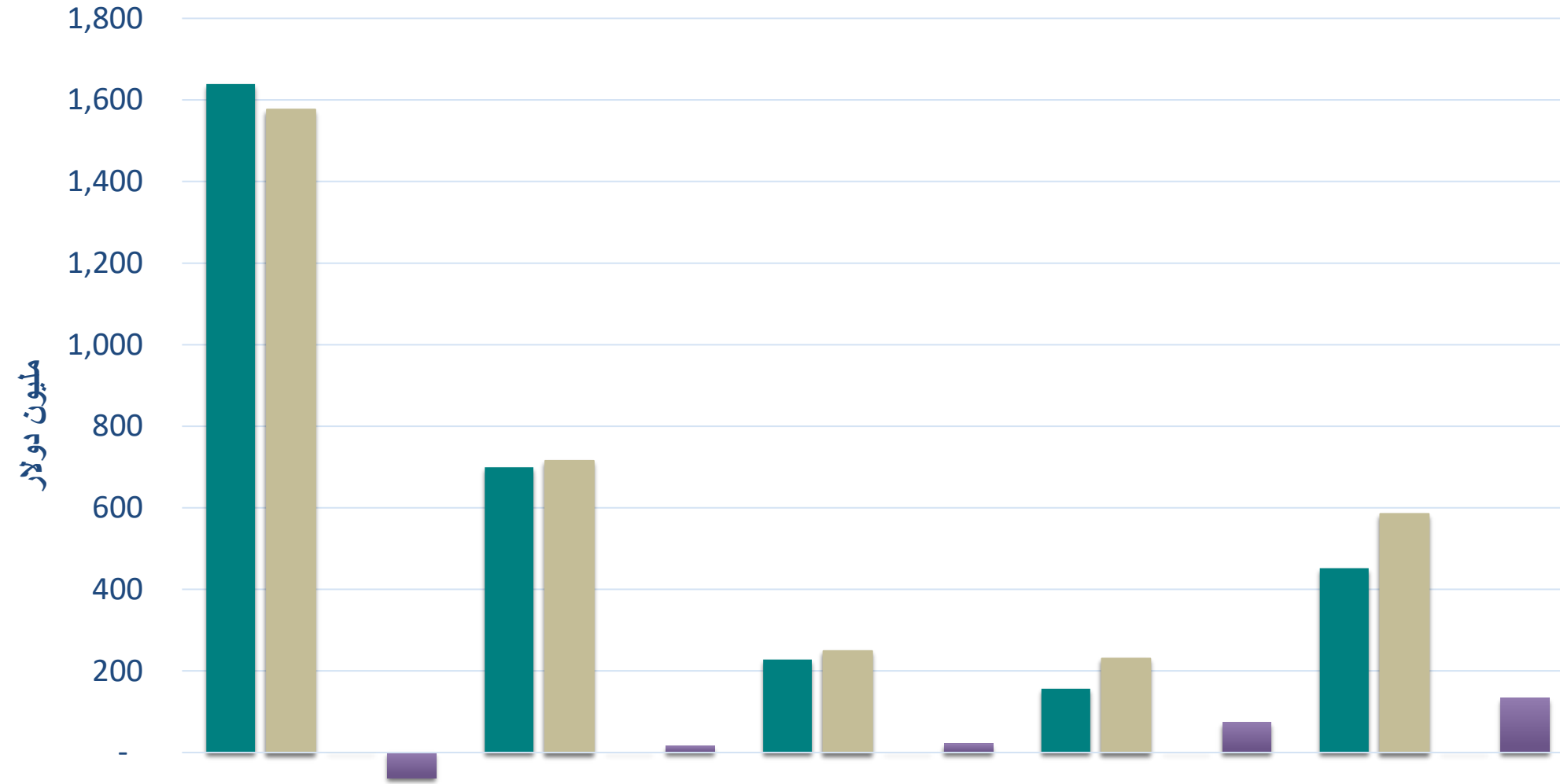
## تحليل صادرات الصناعات الغذائية المصرية: الفترة من يناير إلى يونيو 2014 – 2025 (القيمة بالمليون دولار)



• صادرات الفترة من يناير إلى يونيو 2025 بلغت 3,356 مليون دولار بنسبة نمو 6% وقيمة نمو 182 مليون دولار مقارنة بصادرات نفس الفترة من عام 2024.

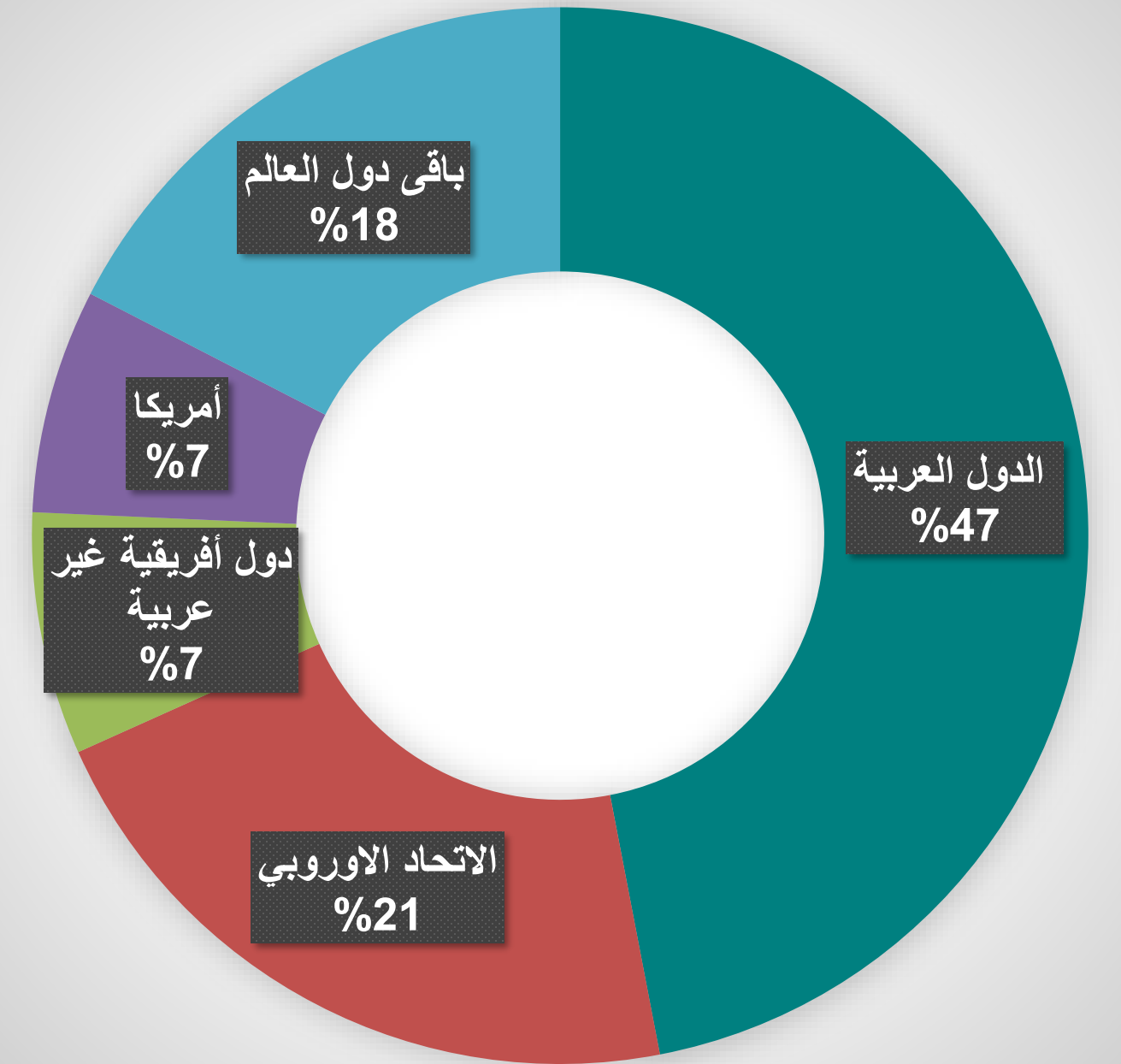
# الصادرات الغذائية إلى المجموعات الدولية في الفترة من يناير إلى يونيو 2025

القيمة بالمليون دولار امريكي

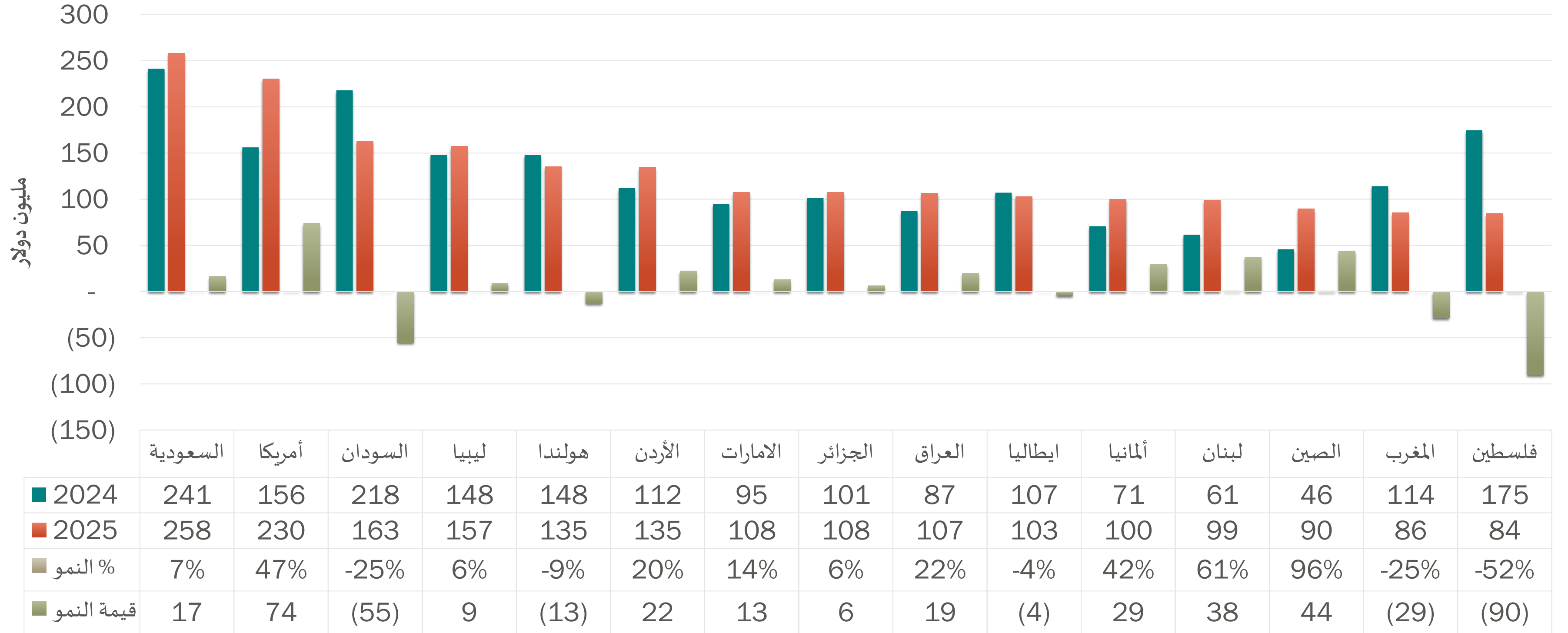


(200)

	الدول العربية	الاتحاد الاوروبي	دول أفريقية غير عربية	أمريكا	باقي دول العالم
2024	1,639	699	228	156	452
2025	1,577	715	249	230	585
% النمو	-4%	2%	9%	47%	29%
قيمة النمو	(62)	16	21	74	133

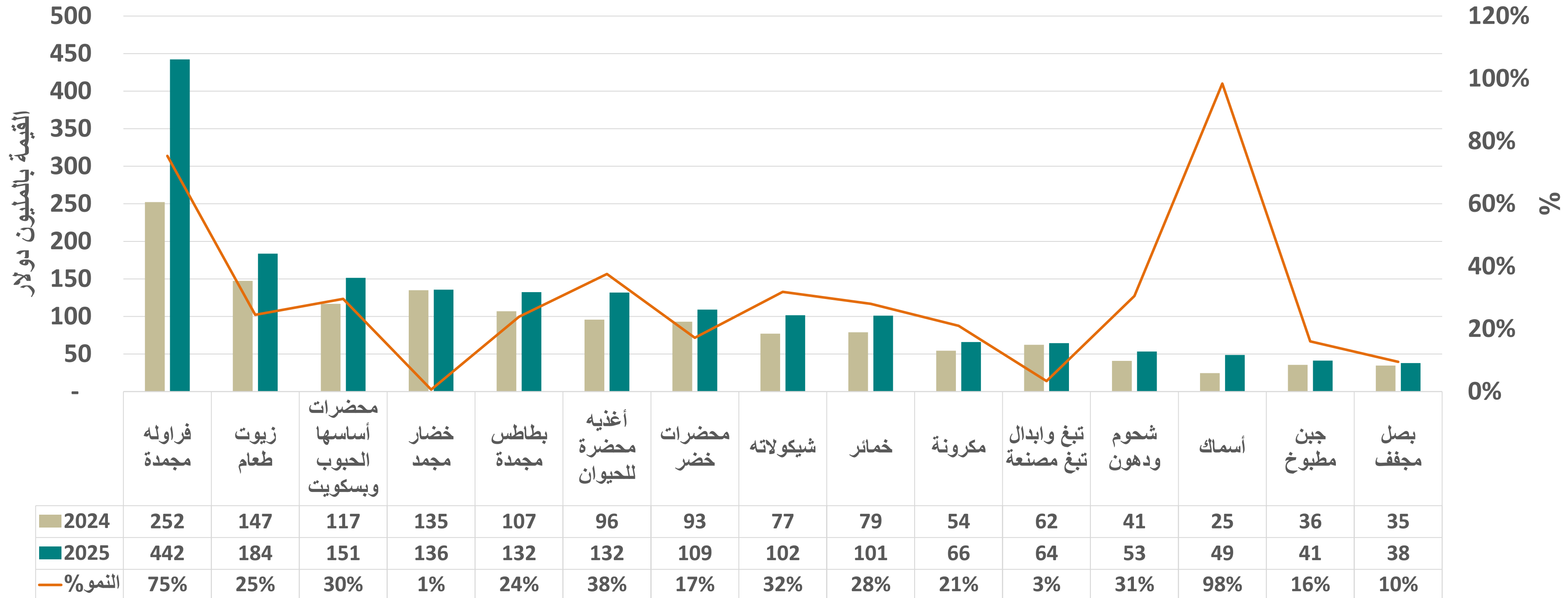


## الصادرات إلى أهم 15 دولة مستوردة في الفترة من يناير إلى يونيو 2025 (القيمة بالمليون دولار أمريكي)



تمثل الصادرات إلى الدول الموضحة عالية 58% من إجمالي الصادرات الغذائية المصرية للفترة من يناير إلى يونيو 2025 بقيمة 1962 مليون دولار من إجمالي صادرات بلغ 3356 مليون دولار.

## صادرات أهم سلع الصناعات الغذائية التي حققت نموا في الفترة من يناير إلى يونيو 2025 ( القيمة بالمليون دولار )



- تمثل صادرات أهم سلع الصناعات الغذائية المصرية التي حققت نموًا في النصف الأول من 2025 قيمة 1.8 مليار دولار، أي نحو 54% من إجمالي الصادرات التي تمثل 3.4 مليار دولار.



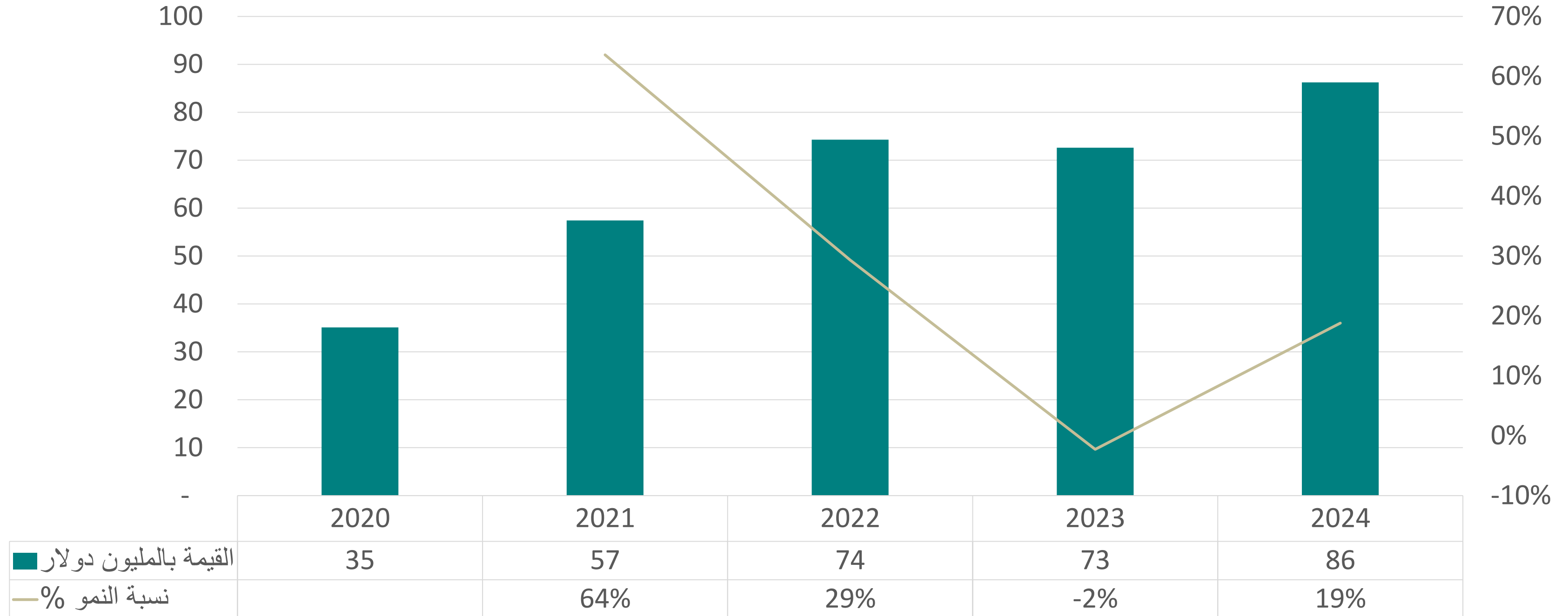


المجلس التصديري للصناعات الغذائية  
مصر  
FOOD EXPORT COUNCIL  
EGYPT



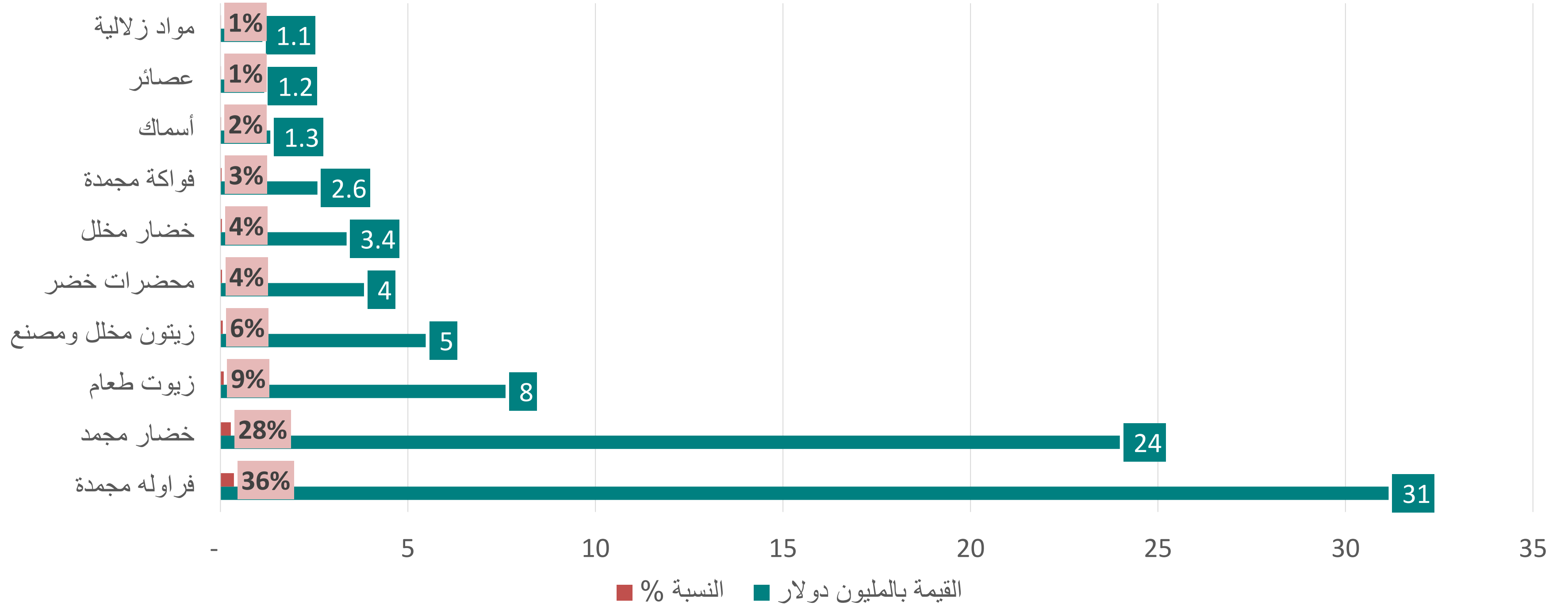
# صادرات مصر الغذائية إلى روسيا الاتحادية

## صادرات الصناعات الغذائية المصرية إلى روسيا – 2020- 2024



- عدد الشركات المصرية المصدرة للأغذية المصنعة إلى روسيا في 2024 بلغ **156** شركة، منها **21** شركة تجاوزت صادراتها مليون دولار بإجمالي **66** مليون دولار، أي حوالي 77% من إجمالي الصادرات المصرية إلى السوق الروسي.

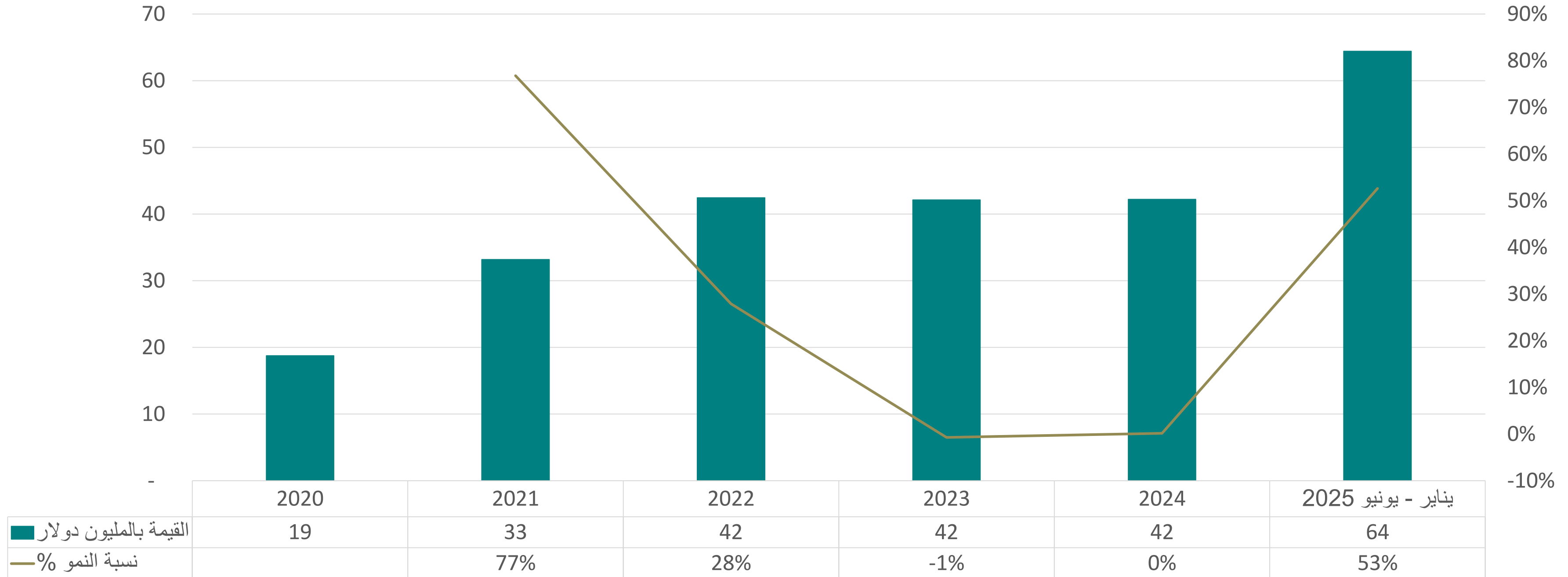
## صادرات أهم سلع الصناعات الغذائية المصرية إلى روسيا في 2024



تمثل هذه المنتجات نحو **95%** من إجمالي صادرات مصر إلى روسيا، بإجمالي قيمة يصل إلى **82 مليون دولار** من إجمالي **86 مليون دولار**.

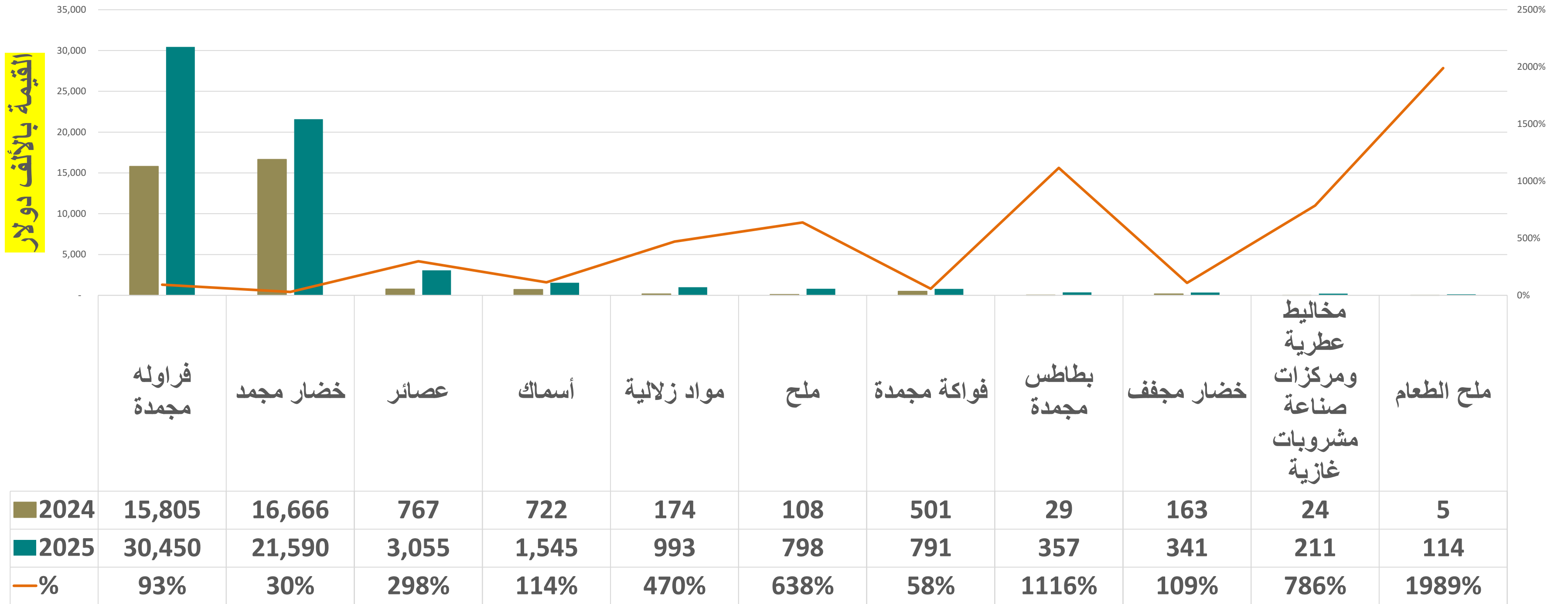


## تطور صادرات الصناعات الغذائية المصرية إلى روسيا خلال النصف الأول من كل عام 2020 إلى 2025



• صادرات النصف الأول من 2025 بلغت **64 مليون دولار**، محققة نمو بنسبة **53%** مقارنة بالنصف الأول من **2024 42 مليون دولار**.

## أهم سلع الصناعات الغذائية المصرية إلى روسيا التي حققت نموًا في النصف الأول من 2025 مقارنة بالنصف الأول من 2024



- تمثل أهم سلع الصناعات الغذائية المصرية إلى روسيا التي حققت نموًا في النصف الأول من 2025 قيمة **60 مليون دولار**، أي نحو **94%** من إجمالي الصادرات إلى روسيا في نفس الفترة التي تمثل 64 مليون دولار.

# THANK YOU

## CONTACT US



(+2) 01000055734



foodexportcouncil@feceg.com

Empowering  
Egyptian  
Food Exports